

2-2 - Décrire et formaliser le procédé de positionnement et d'évaluation

Objectifs :

Conformément à la réglementation en vigueur, l'école de conduite procède à une évaluation de l'élève avant la signature du contrat. Elle se fait en voiture avec un moniteur ou sur notre simulateur de conduite. Cette évaluation permet de donner une estimation du nombre d'heures nécessaires à la formation pratique (20 heures étant le minimum).

Durée :

1h en voiture

30 minutes sur simulateur de conduite

Lieu :

Sur un parking et en circulation à trafic faible ou nul

Sur simulateur

Contenu :

On commence par un petit entretien, afin de voir la personnalité du candidat, son émotivité, son stress et ses attentes quant à la formation. Il a aussi pour but de voir le rapport à la conduite de l'élève, s'il a des notions sur la conduite et le véhicule, s'il a peut-être déjà une expérience en conduite.

Dans un second temps, l'enseignant observera les capacités de l'élève : son installation au poste de conduite, la tenue du volant, le démarrage, éventuellement le passage d'une vitesse. Bien entendu, l'enseignant guidera l'élève, ce qui lui permettra par la même occasion, d'évaluer sa capacité d'apprentissage.

Pour finir, l'enseignant fera un bilan et préconisera un certain volume horaire. En fonction de cette évaluation, un contrat de formation sera envoyé à l'élève, avec le nombre d'heures supplémentaires prévisionnelles et leur tarif.

L'élève répondra également à un questionnaire afin de cerner ses attentes et de définir un programme de formation personnalisé.

L'ÉVALUATION DE DÉPART

est obligatoire avant la signature de tout contrat de formation.

Objectifs de l'évaluation

- Permet de savoir quelles sont les connaissances et l'expérience que vous avez déjà acquises.
- Permet de proposer une durée de la formation qui correspond à votre profil et vos capacités.

Le moyen utilisé

Évaluation effectuée à l'auto-école sur le simulateur de Codes Rousseau.



Le simulateur vous accompagne dans les différentes étapes de l'évaluation.



Pour évaluer **6** FACULTÉS

Plusieurs questions à choix multiples et exercices pratiques en position arrêtée ou en circulation.

Durée



Sont évalués :

- Vos pré-requis en matière de connaissance du véhicule.
- Vos expériences vécues en tant qu'usager de la route.
- Vos compétences psychomotrices.
- Vos motivations.



OSCAR
Simulateur de Conduite Automobile Rousseau

Fiche d'évaluation de départ - Exemple élève

① Renseignements d'ordre général

Nom : Rousseau
Prénom : Manon
Date de naissance : 10/04/1997
Nationalité : française
Test de la vue effectué : Oui Non

Observations :

② Résultats de l'évaluation

Connaissance du véhicule	☆☆☆
Coordination motrice (habileté)	☆☆☆
Démarrage/Arrêt	☆☆☆
Trajectoire	☆☆☆
Perception	☆☆☆
Comportement	☆☆☆

☆☆☆ = à améliorer
☆☆☆ = satisfaisant
☆☆☆ = très satisfaisant

③ Volume de formation prévisionnel

20 h de conduite minimum sont imposées par la réglementation (pour un véhicule à boîte manuelle)

Proposition heures pratiques : heures
Proposition acceptée : Oui Non

Date : _____
Proposition retenue : heures

Cachet de l'auto-école

Signature du formateur

Signature des parents (pour mineurs)

Signature de l'élève

Partenaire de votre réussite!
www.codesrousseau.fr

CODES ROUSSEAU

🖨️ Résultat imprimable en deux exemplaires.


Résultat

Le résultat est donné sous la forme d'une lettre correspondant à un volume de formation. Il n'impose pas un nombre d'heures, c'est un prévisionnel.


Ce procédé d'évaluation est disponible à tout public sur simple demande à l'école de conduite.

Cachet de l'AUTO-ÉCOLE

Résultat de l'évaluation sur simulateur :



SCAR
Simulateur de Conduite Automobile Rousseau



Fiche d'évaluation de départ - Exemple auto-école

① Renseignements d'ordre général


Nom : **SOARES**
Prénom : **Benjamin**
Date de naissance : **17-01-2004**
Nationalité : **française**
Test de la vue effectué : Oui Non

Observations :

② Résultats de l'évaluation

Expérience de conduite	★ ☆ ☆
Connaissance du véhicule	★ ★ ★
Comportement	★ ★ ★
Coordination motrice (habileté)	★ ★ ★
Compréhension	★ ★ ★
Perception	★ ★ ★
Tension	★ ★ ★
Démarrage/Arrêt	★ ★ ★
Respect du code	★ ★ ☆
Trajectoire	★ ★ ★

★ ☆ ☆ = à améliorer
★ ★ ☆ = satisfaisant
★ ★ ★ = très satisfaisant




③ Volume de formation prévisionnel

20 h de conduite minimum sont imposées par la réglementation (pour un véhicule à boîte manuelle)

Proposition heures pratiques : heures
Proposition acceptée : Oui Non


Date : **05-03-2022**
Proposition retenue : heures

Cachet de l'auto-école




AUTO-MOTO ÉCOLE
Marc BOUVAULT
15, Fbg. Napoléon 95010 Clichy-la-Croix
33220 AIGUES-MORTES 33440
TÉL. 04 58 53 51 60 TÉL. 04 58 53 51 61
N° : B220146310
www.codesrousseau.fr


Signature du formateur




Signature des parents (pour mineurs)



Signature de l'élève



Partenaire de votre réussite!
000 www.codesrousseau.fr



Description des modalités de prise en charge du handicap :

Notre auto – école n'étant pas spécialisée dans la prise en charge du handicap, nous orientons les personnes concernées vers le site de la CEREMH qui recense les auto – écoles spécialisées par département.

Un lien sur notre site internet est également disponible ainsi qu'une affiche dans nos locaux.